

COVID-19: Panorama epidemiológico de brotes

REPORTE DE LA SEMANA EPIDEMIOLÓGICA 1 A 45 DE 2020.



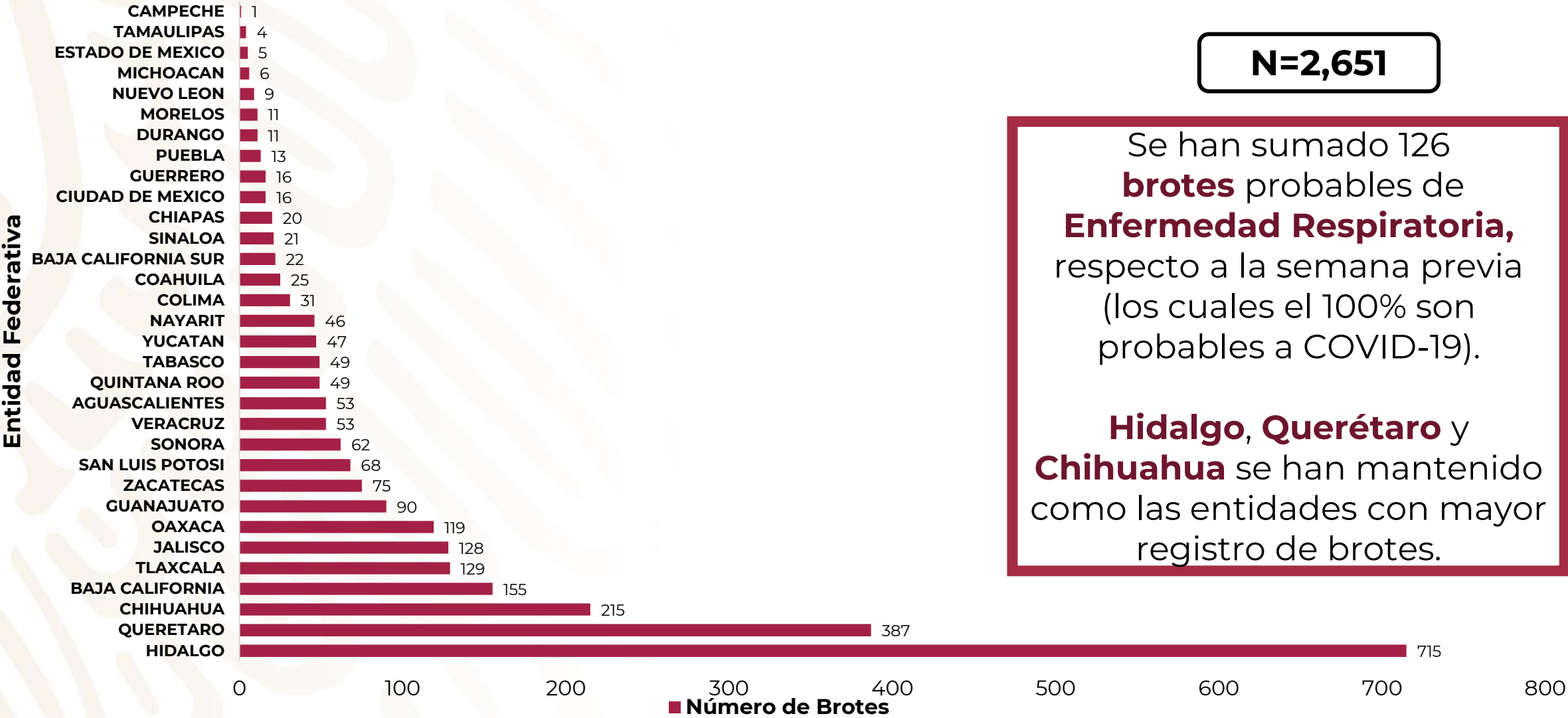
SALUD
SECRETARÍA DE SALUD

Brotes probables de Enfermedad Respiratoria registrados en NOTINMED por entidad federativa.



SALUD
SECRETARÍA DE SALUD

N=2,651



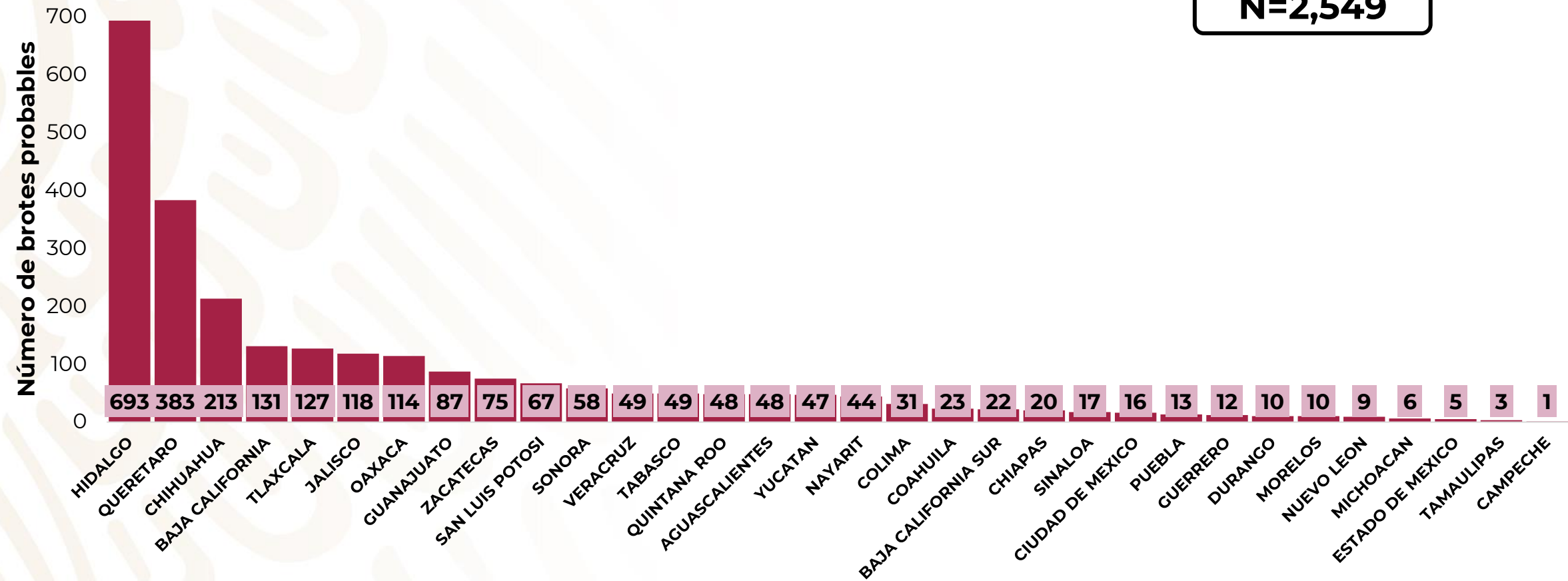
Se han sumado 126 **brotes** probables de **Enfermedad Respiratoria**, respecto a la semana previa (los cuales el 100% son probables a COVID-19).

Hidalgo, Querétaro y Chihuahua se han mantenido como las entidades con mayor registro de brotes.

Brotes probables de COVID-19 por entidad federativa registrados en NOTINMED

Distribución de brotes por diagnóstico probable de COVID-19 por entidad federativa, México 2020.

N=2,549



Distribución de Brotes probables de Enfermedad Tipo Influenza por entidad federativa registrados en NOTINMED, México 2020.



SALUD
SECRETARÍA DE SALUD



Se han identificado **81 brotes probables de ETI**.

Las principales entidades que concentran **los brotes probables de ETI** son Baja California (25 %), Hidalgo (21 %) y Jalisco (11 %).

Distribución de Brotes probables de Influenza e Infección Respiratoria Aguda Grave (IRAG) por entidad federativa registrados en NOTINMED, México 2020



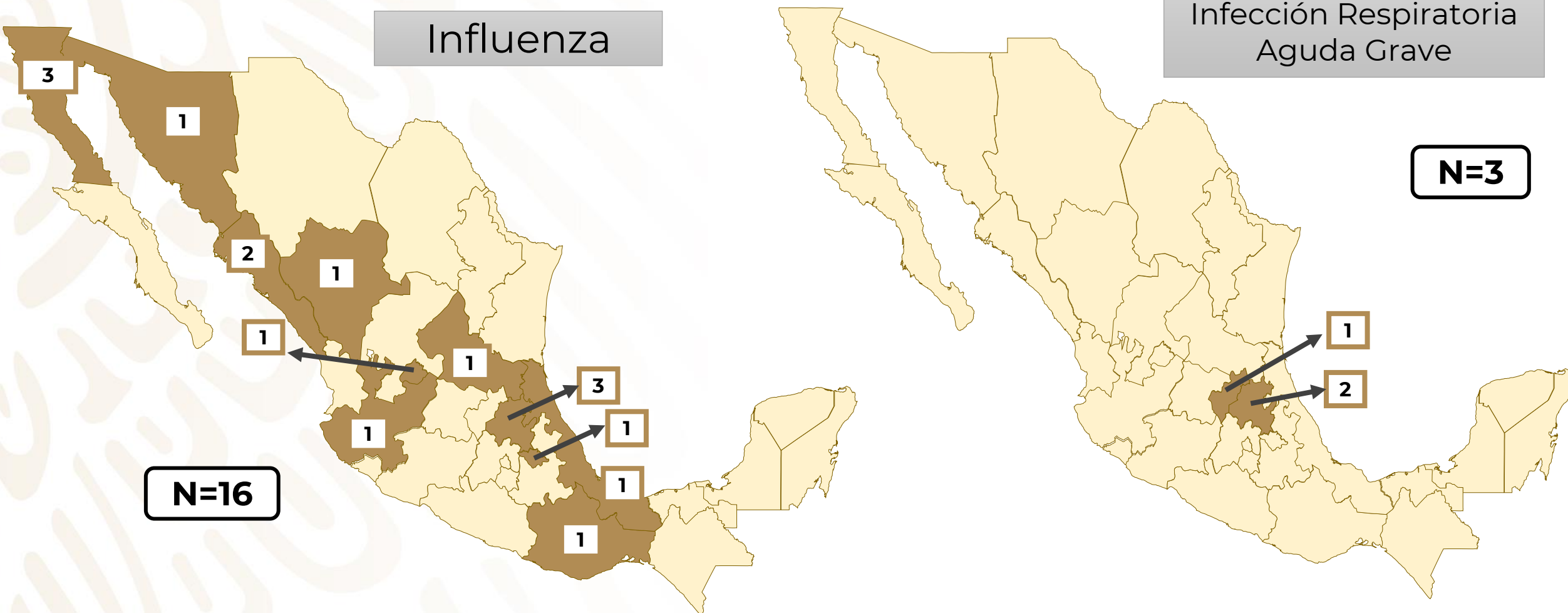
SALUD
SECRETARÍA DE SALUD

Influenza

Infección Respiratoria
Aguda Grave

N=3

N=16



COVID-19: Brotes activos de Enfermedad Respiratoria por Entidad Federativa



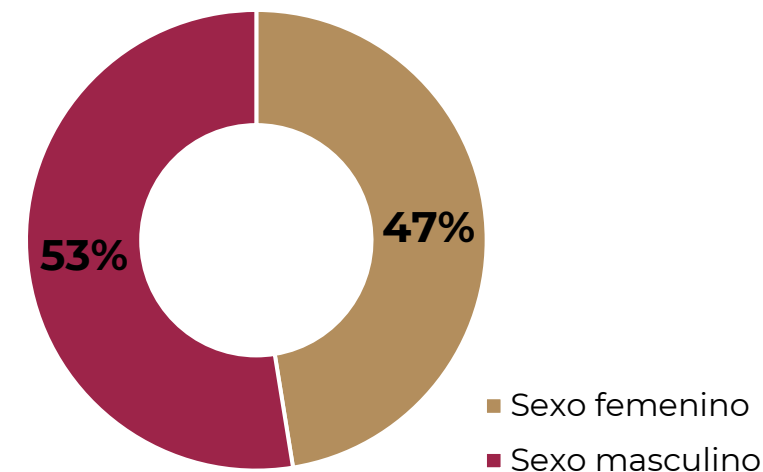
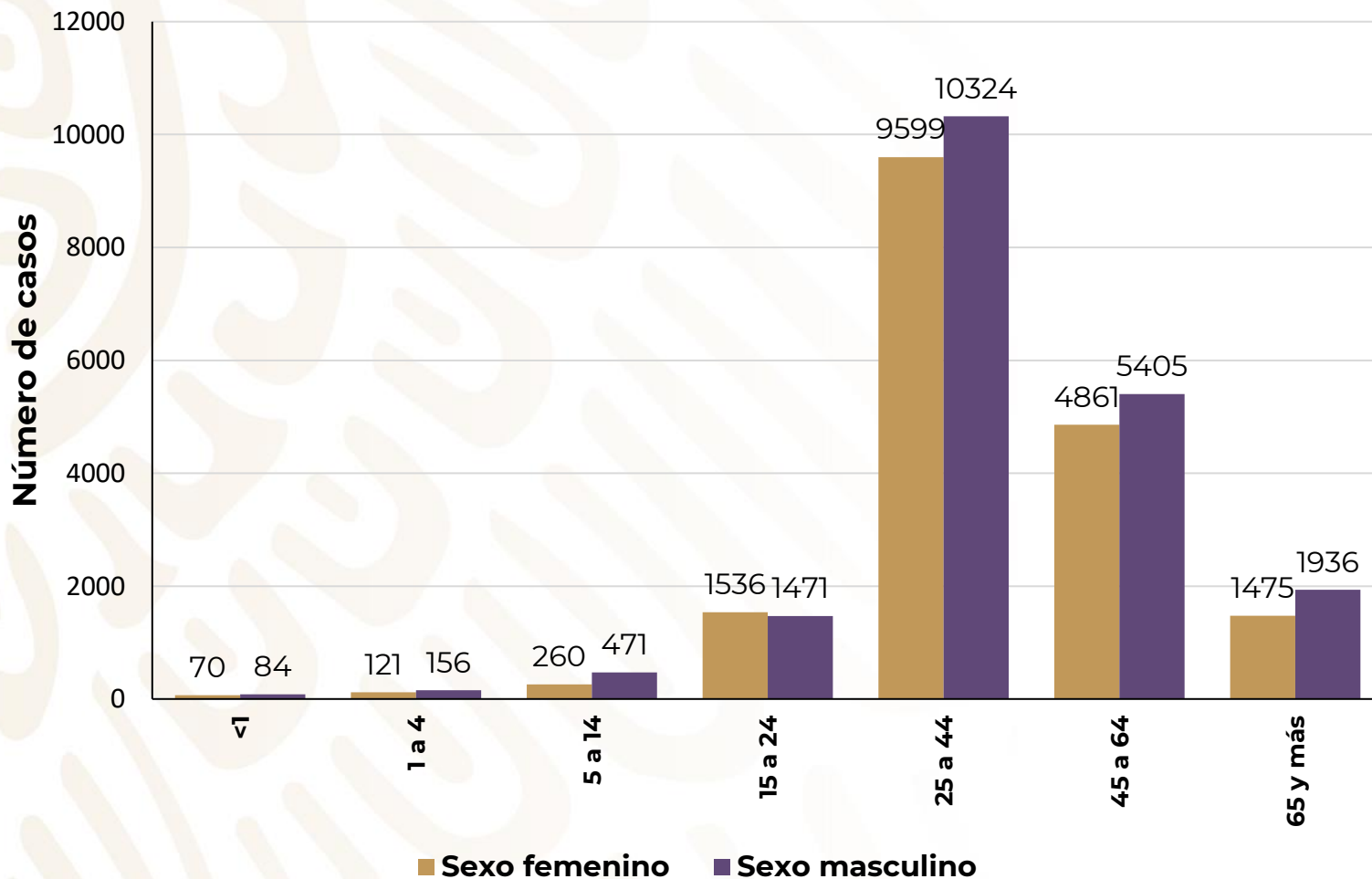
*Los brotes se considerarán activos del 02 de septiembre de 2020 hasta el 02 de noviembre de 2020, tomando en cuenta que en NOTINMED no está actualizada la fecha de alta sanitaria.

Entidad	Brotes Activos
QUERÉTARO	155
HIDALGO	79
CHIHUAHUA	42
JALISCO	23
BAJA CALIFORNIA	22
OAXACA	13
GUANAJUATO	13
TABASCO	11
TLAXCALA	11
AGUASCALIENTES	10
QUINTANA ROO	7
YUCATÁN	7
BAJA CALIFORNIA SUR	6
SAN LUIS POTOSÍ	6
COLIMA	6
ZACATECAS	6
NAYARIT	5
SINALOA	5
COAHUILA	4
VERACRUZ	3
GUERRERO	2
SONORA	2
CIUDAD DE MÉXICO	2
DURANGO	1
MORELOS	1
NUEVO LEÓN	1
PUEBLA	1
TAMAULIPAS	1
Total	445*

Distribución de casos en los brotes probables de COVID-19, por grupo de edad y sexo, México 2020



SALUD
SECRETARÍA DE SALUD

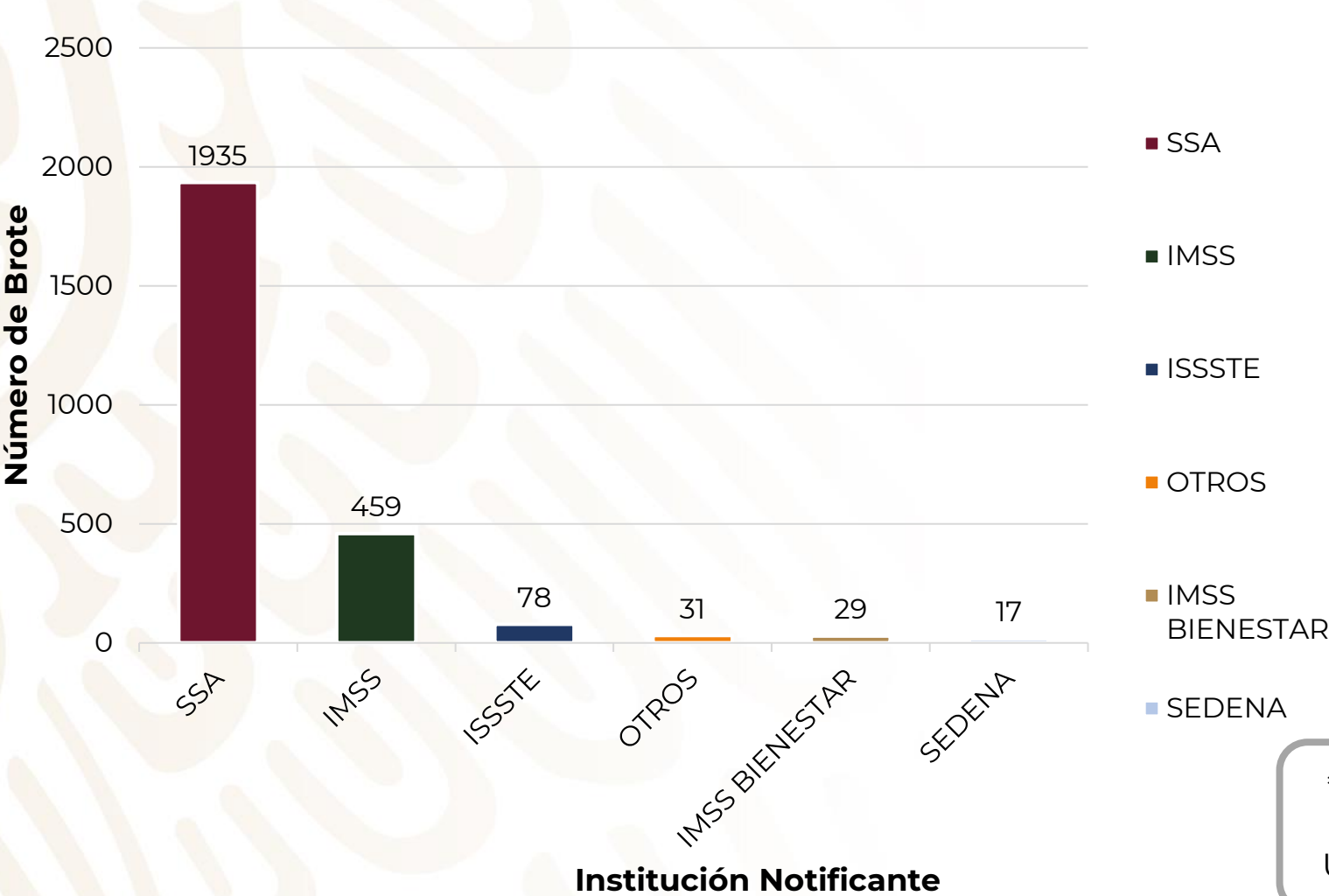


Total de casos: 37,769

Hombres = 19,847

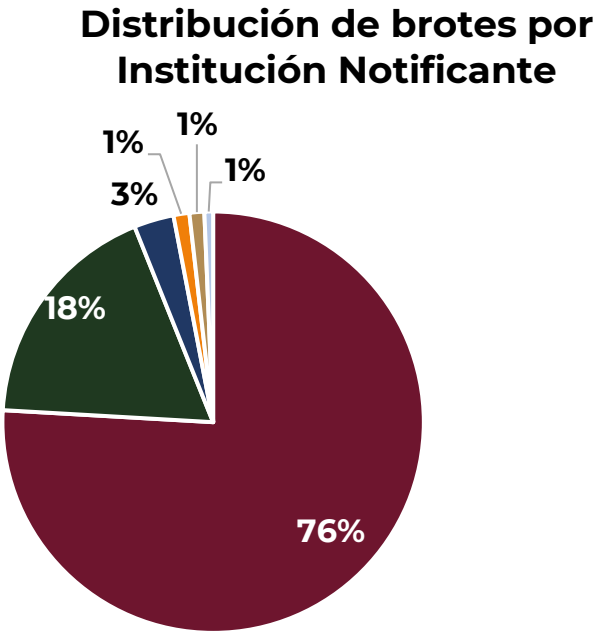
Mujeres = 17,922

Brotes probables de COVID-19 reportados en NOTINMED por Institución Notificante, México 2020.



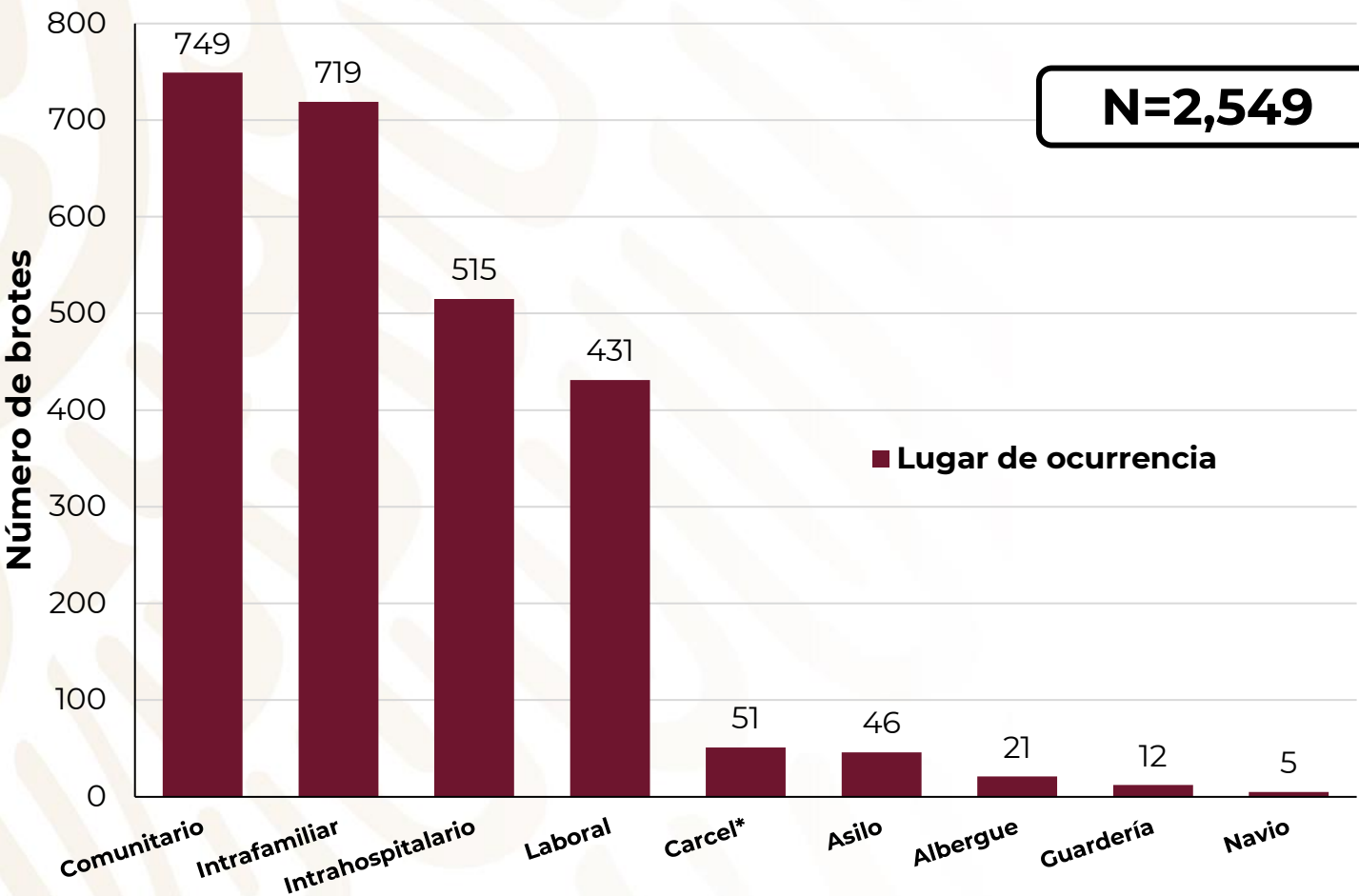
N=2,549

- SSA
- IMSS
- ISSSTE
- OTROS
- IMSS BIENESTAR
- SEDENA



*Otros incluye: Privado (18), SEMAR (4), DIF (2), Hospital Universitario de Nuevo León (2), Universidad Autónoma (1) y No identificado (4).

Brotes probables de COVID-19 reportados en NOTINMED por sitio de ocurrencia, México 2020.



Lugar de ocurrencia	Porcentaje de cambio respecto a la SE 44
Laboral	↑ 5.37%
Intrafamiliar	↑ 9.10%
Comunitario	↑ 3.45%
Albergue	↑ 10.5 %
Intrahospitalario	↑ 2.79%
Guardería	↑ 33.3%
Asilo	↑ 4.54%
Cárcel	↑ 0%

***Cárcel:** incluye brotes en Centro Federal de Readaptación Social (CEFERSO) no. 2 de Jalisco, Poza Rica, Villa de Aldama, no 12 , no 18 y Matehuala San Luis Potosí, Centro de Reinserción Social (CERESO) de Chetumal, Cancún, Cozumel, Ixcotel, Ixmiquilpan, Jalcingo, Jaltocan, Las Palmas, La paz, Manzanillo, Matehuala, Mexicali, Paco Viejo, Pachuca, Salamanca, Tecomán, Tenosique, Valle de Santiago, Estatal no.3, femenil no.2, El Hongo, Tula y Tanivet. Centro Integral de Justicia Regional, Jalisco, Centro penitenciario regional del Évora, CERESO Estatal No.4 de Chihuahua, Cárcel Distrital de Jonacatepec de Morelos.

Brotes de COVID-19 por entidad federativa ocurridos en cárceles, registrados en NOTINMED, México, 2020.



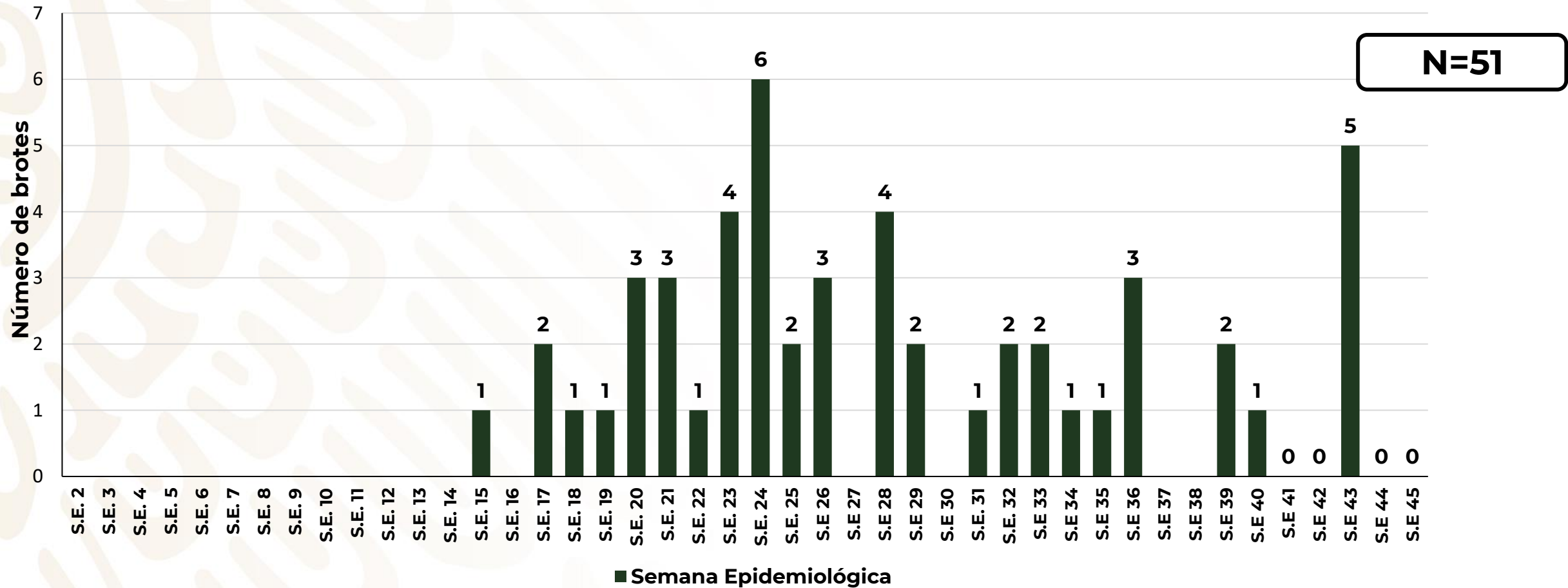
Entidad	Brotes Activos
HIDALGO	8
VERACRUZ	5
SAN LUIS POTOSI	5
COLIMA	4
BAJA CALIFORNIA	4
JALISCO	4
GUANAJUATO	3
OAXACA	3
QUINTANA ROO	3
TABASCO	3
CHIHUAHUA	2
COAHUILA	1
MORELOS	1
NAYARIT	1
PUEBLA	1
QUERÉTARO	1
SONORA	1
SINALOA	1
Total	51

Casos probables y confirmados de COVID-19, en los brotes ocurridos en cárceles, registrados en NOTINMED, México, 2020.

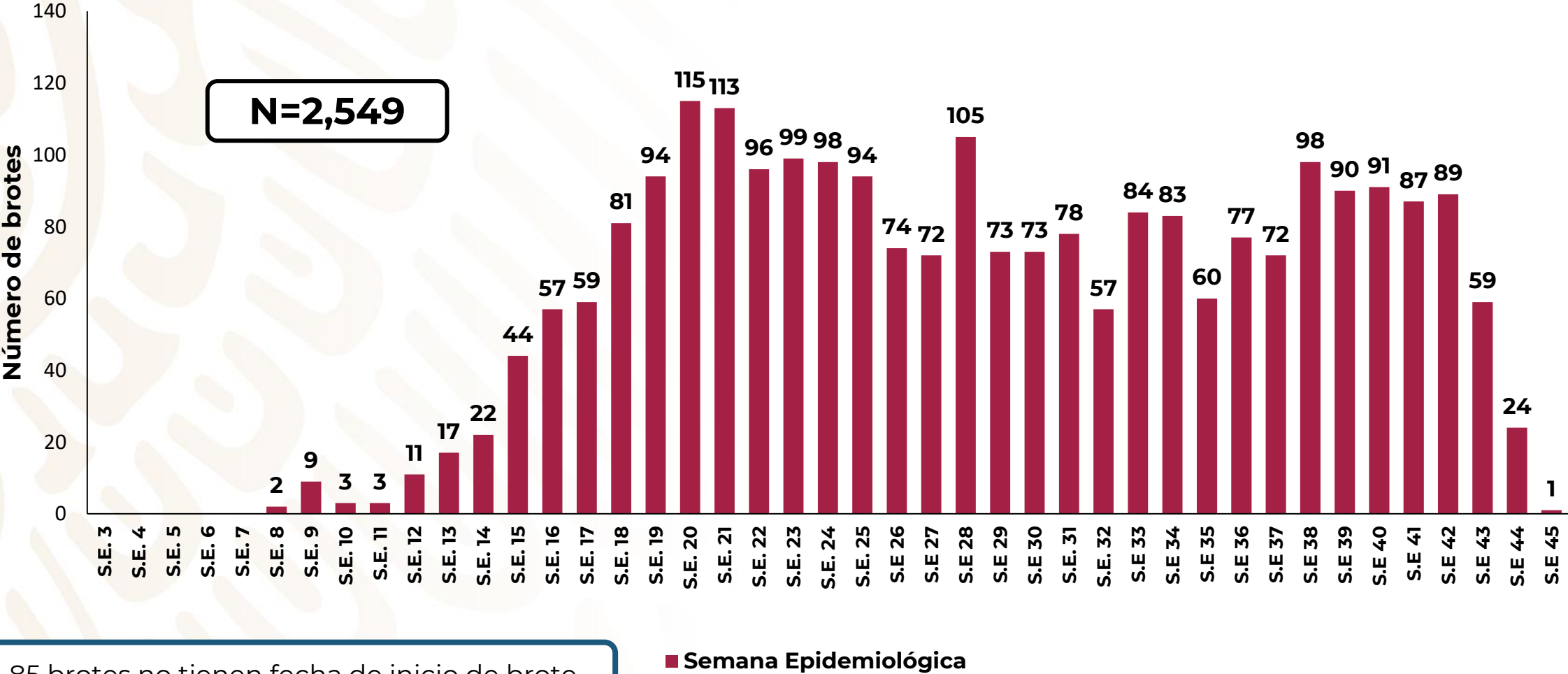


Entidad	Penal	Casos confirmados	Casos probables
BAJA CALIFORNIA	CERESO DE BAJA CALIFORNIA	30	30
	CERESO DE MEXICALI	0	239
	CENTRO DE READAPTACION SOCIAL EL HONGO	3	30
COLIMA	CERESO DE MANZANILLO	7	9
	CERESO DE TECOMAN	40	81
	CENTRO DE REINSERCIÓN SOCIAL VARONIL	22	32
CHIHUAHUA	CERESO ESTATAL NO. 3	127	127
	CERESO ESTATAL NO. 4	21	24
GUANAJUATO	CERESO MIL VALLE DE SANTIAGO	5	8
	CERESO DEL MUNICIPIO DE TULA	7	7
HIDALGO	CERESO DE HIDALGO	6	6
	CERESO DE HIDALGO	0	4
	CERESO DE JALTOCAN	4	4
	CERESO DE TULANCINGO	38	47
	CERESO DE TULANCINGO	0	8
	CENTRO DE REINSERCIÓN SOCIAL	4	4
JALISCO	CENTRO INTEGRAL DE JUSTICIA REGIONAL	15	15
	CENTRO INTEGRAL DE JUSTICIA REGIONAL	0	4
	CENTRO INTEGRAL DE JUSTICIA	19	19
MORELOS	CARCEL DISTRITAL DE JONACATEPEC	1	1
NAYARIT	CERESO DE NAYARIT	11	11
OAXACA	CERESO DE IXCOTEL	10	13
	CENTRO DE RECLUSION FEMENIL TANIVET	8	8
PUEBLA	CERESO DE PUEBLA	2	7
QUERÉTARO	PENITENCIARIA	2	5
QUINTANA ROO	CERESO CHETUMAL	2	2
	CERESO DE CANCUN	9	9
	CERESO DE COZUMEL	2	4
SAN LUIS POTOSI	CERESO DEMATEHUALA	5	15
SINALOA	PENAL REGIONAL DE EVORA	43	60
SONORA	CERESO FEMENIL NO.2	3	3
TABASCO	CERESO DE LAS PALMAS	7	8
	CERESO DE TENOSIQUE	12	12
VERACRUZ	CERESO DE VERACRUZ	16	17
	CERESO DE JALCINGO	3	4
	CERESO DE PACHO VIEJO	9	17
Total		491	894

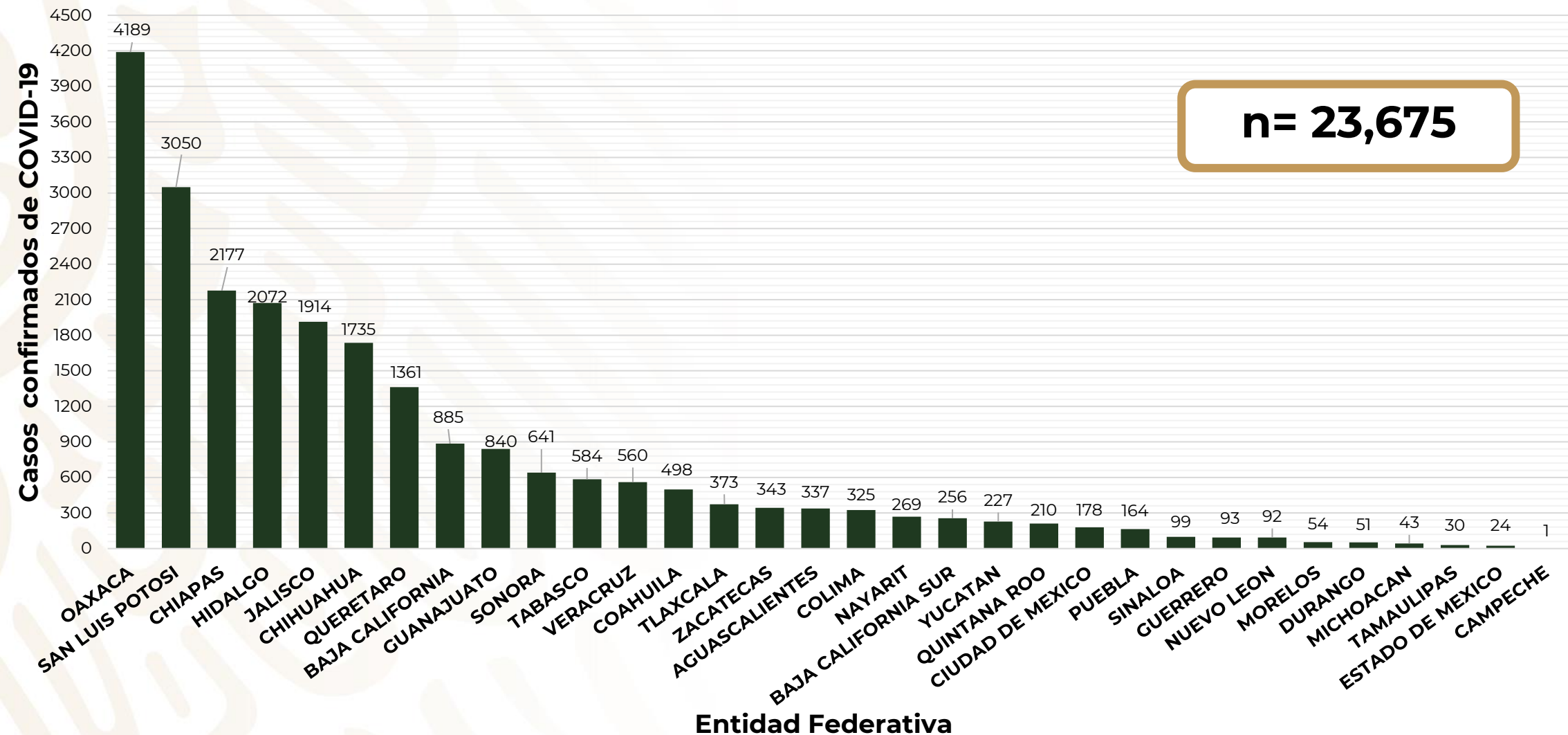
Brotes de COVID-19 ocurridos en cárceles, por semana epidemiológica, registrados en NOTINMED, México, 2020.



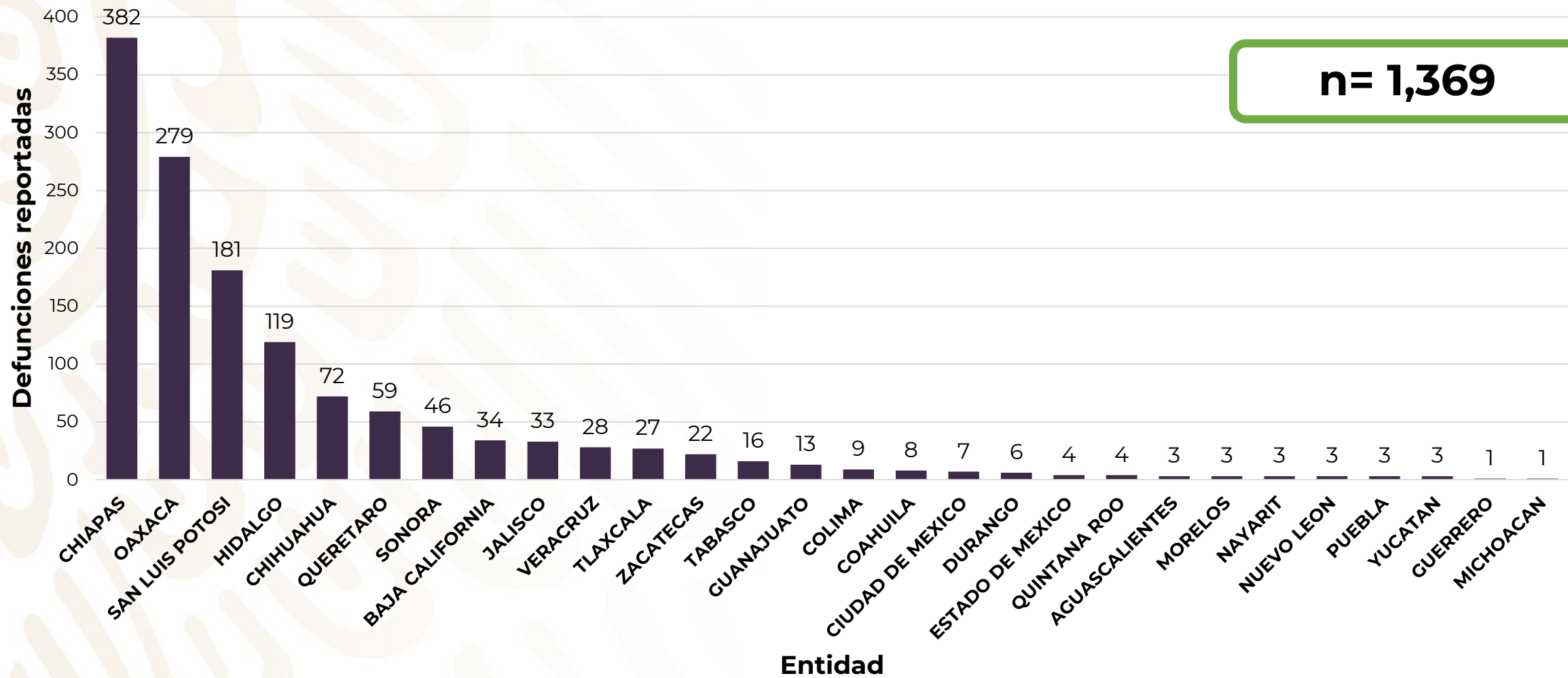
COVID-19: Brotes probables por COVID-19 de acuerdo a Semana Epidemiológica de inicio de brote.



COVID-19: Entidades con casos confirmados de COVID-19 en los brotes reportados, México 2020.



COVID-19: Entidades con defunciones por COVID-19 registradas en brotes, México 2020



Recomendaciones

Estandarizar el nombre para la entidad federativa a la cual pertenece el brote

Actualizar las fechas de alta sanitaria de acuerdo a los casos secundarios encontrados en el brote.

Homologar el nombre de lugar de ocurrencia del brote (comunitario, familiar, albergue, asilo, etc.)

Agregar fecha tentativa de alta de cada brote, así como agregar variable donde se especifique clasificación de lugar de ocurrencia.